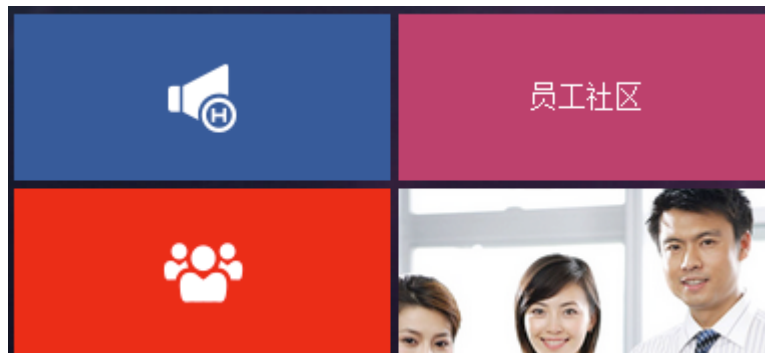


入口界面

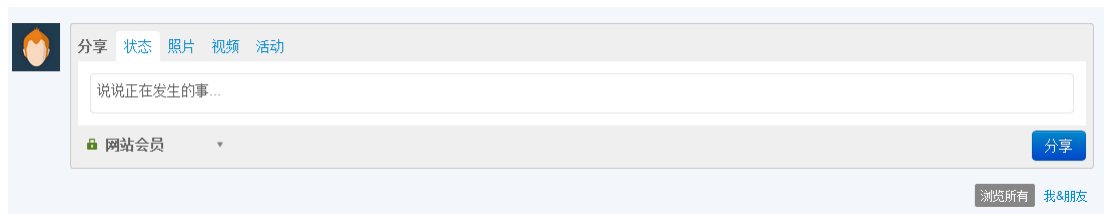


员工社区



员工社区是针对韩美集团推出的一个内部的微博系统，包括个人状态分享，说说正在发生的事，照片分享，视频分享，发起非官方或者官方的活动等等，也可以通过员工社区建立自己的私有朋友圈，在朋友圈中进行信息分享等功能。

员工进入社区后，可以进行信息分享：



也可以查看公司其他人分享的记录：



姜洁 上传了新头像



顶 · 7天

智恒相册管理员 is friends with **具辛明**



杨树本

年轻人，May the force be with you!


顶 · 7天



杨树本

不为模糊不清的未来担忧，只为清清楚楚的现在努力。

顶 · 7天



杨树本 上传了新头像



顶 · 7天

分享状态可以设置权限，针对所有员工公开或者只针对朋友圈内进行分享：



分享照片步骤：



点击照片，然后选择图片文件上传：



上传后可以针对该照片分享点心情或者分享点说明等等。

最后点击：



分享视频：

点击视频：

分享 状态 照片 视频 活动

请输入一个视频连接...

关于这些视频，想说点什么...

网站会员

输入一个视频连接，可以是外部的视频链接，当然，也可以针对这个视频分享下心情或者说明。

点击网站会员则可以设置权限，和状态分享是一样的，输入好内容后，点击分享就行了。

分享活动：

点击活动后

分享 状态 照片 视频 活动

标题

分类

地点

例如：San Jose, California

开始时间 :

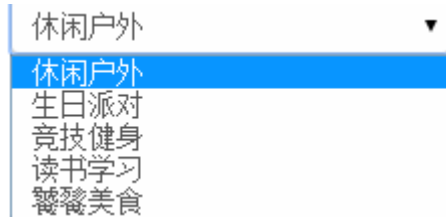
结束时间 :

全天

关于这一事件，想说点什么...

按照提示输入标题、分类、地点、时间等信息，输入后点击分享就可以成功的分享一个活动了。

分类系统默认为休闲户外，其他分类为：生日派对、竞技健身、读书学习、饕餮美食



发布后，可以看到分享的记录：



其他员工通过点击该事件可以查阅活动的具体描述：



如果感兴趣，可以通过右上角的回应选择参与，或者不参与：

