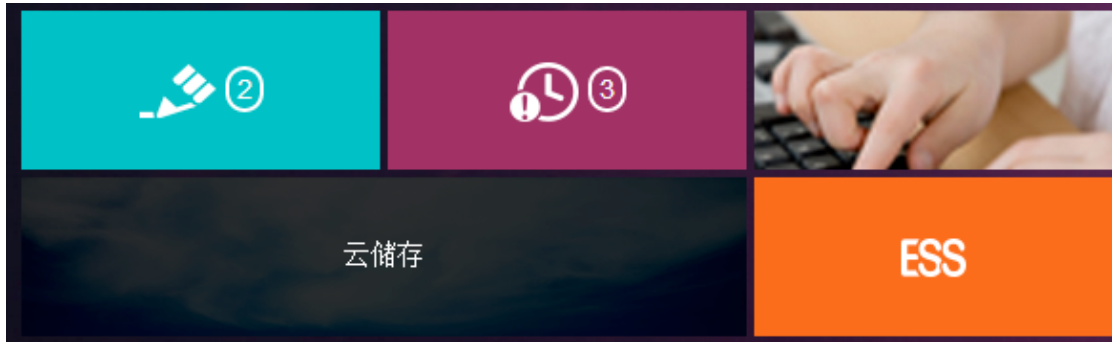
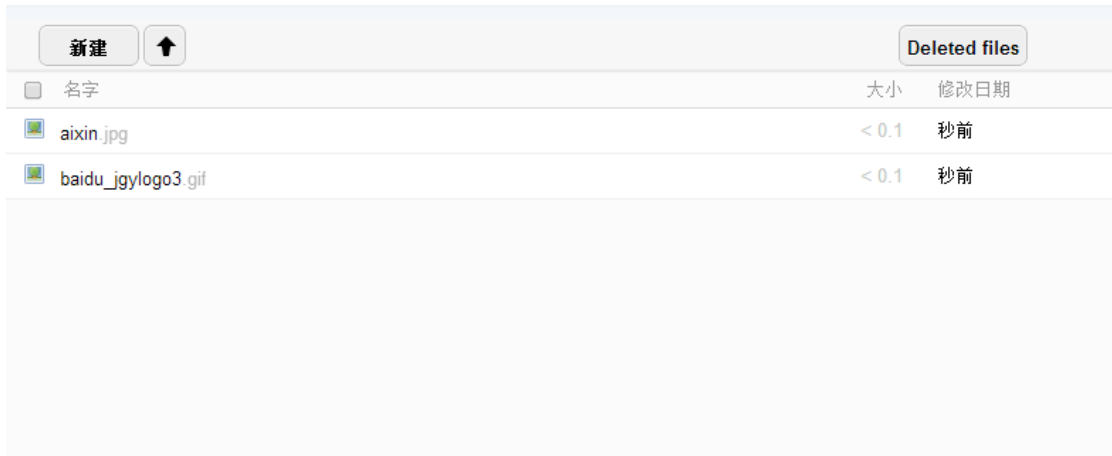


云存储



云存储是专门为韩美员工量身打造的一款云端存储服务，可以把私有文件存在云端，避免用U盘来回备份文件，也可以直接通过云端将文件分享给同事。



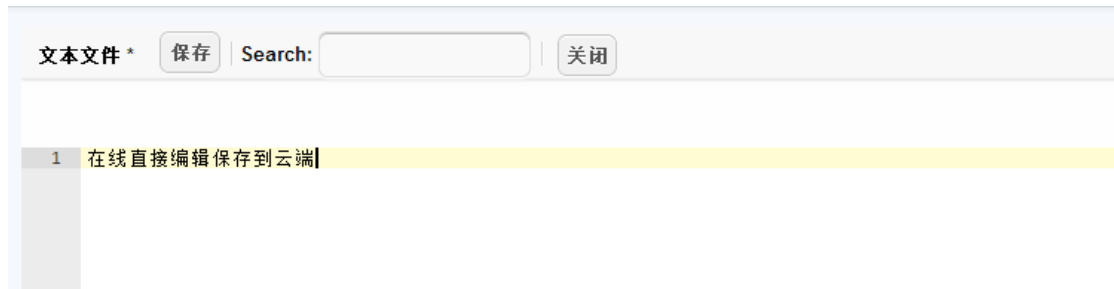
点击箭头可以上传文件。

新建按钮可以新建文本文件、文件夹、以及通过外链存储：

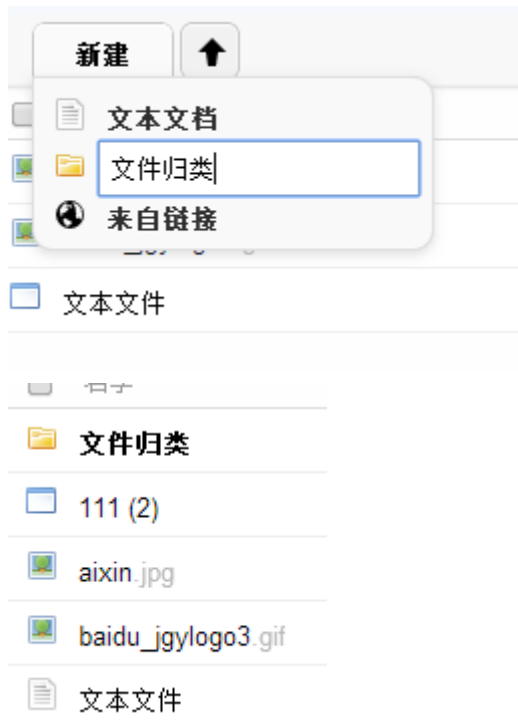


新建文本文档后，可以把云存储当做在线文档使用，直接编辑输入内容进行云端保存：





新建文件夹是为了更好的给自己存储的文件进行归类：



把文件放到文件夹中，直接选中文件拖拽到文件夹就行了



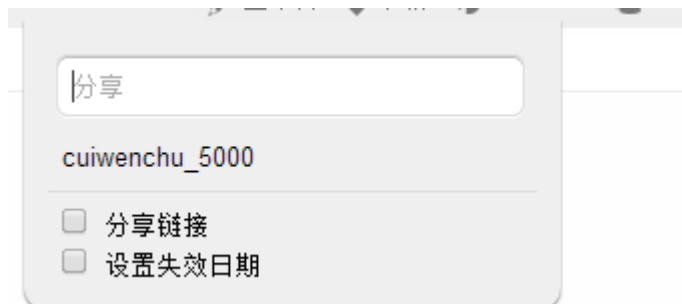
当鼠标悬停到某个文件或文件夹时候，会浮动出工具条方便针对该文件或者文件夹进行操作：



重命名：给文件或者文件夹改名

下载：把文件从云端下载到本地

分享可以给同事进行分享：



点击分享后，直接输入同事名字就可以进行分享

如果想通过站外分享，则点击分享链接，系统会针对该文件生成一个超链，访问超链也可以访问分享的文件，并且可以进行密保设置：



如果设置失效日期，到期后，就不可以再访问分享的文件：



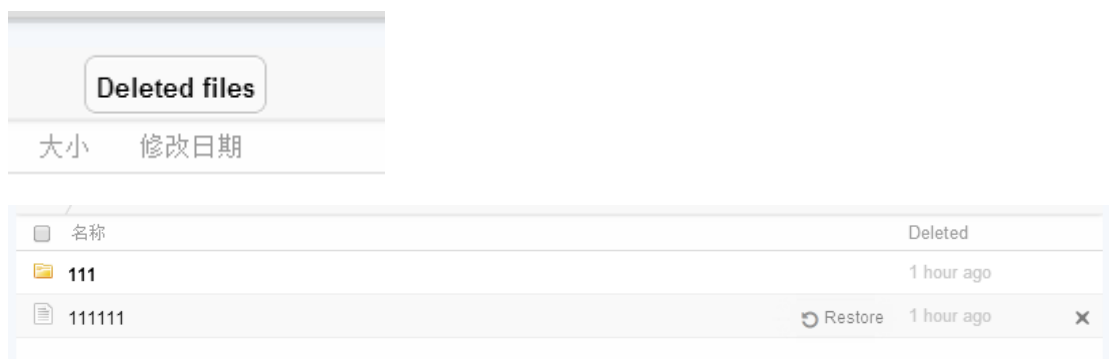
已设置好分享的文件，会有一个明显的标志提示：



如果文件不需要了，点击最后的删除就会扔到回收站，但是并不是真正删除，这也是一个安全机制，防止误删除文件：



进入 Deleted files 可以看到回收站中的文件



点击 Restore 可以还原，如果再次删除，则进行了永久删除